

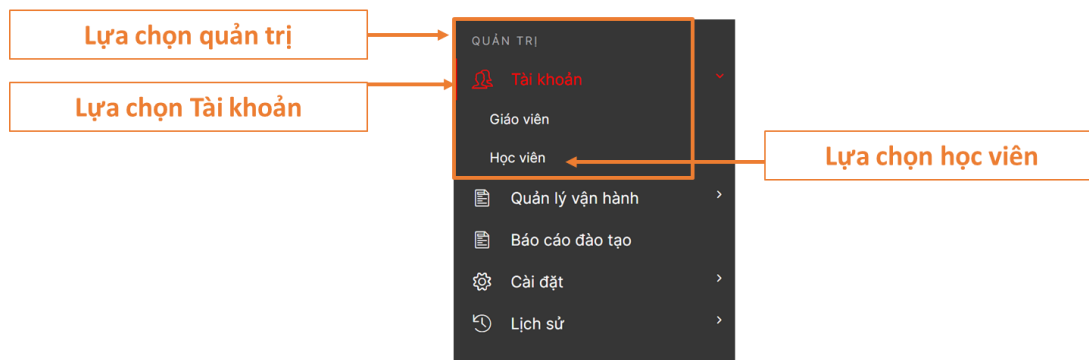
NHẬP VÀ QUẢN LÝ THÔNG TIN HỌC SINH

Admin nhà trường có thể lựa chọn thêm HS tự động (nhập hàng loạt dưới dạng danh sách Excel) hoặc nhập thủ công (nhập từng HS). Mỗi cách nhập liệu sẽ có những trường thông tin bắt buộc cần biết trước và những lưu ý khi nhập liệu riêng. Bảng sau mô tả các yêu cầu thông tin đối với từng cách nhập liệu:

	Nhập thủ công	Nhập tự động
<i>Trường thông tin bắt buộc</i>	<ul style="list-style-type: none"> + Họ và tên + Email đăng nhập hệ sinh thái + Mật khẩu đăng nhập hệ sinh thái + Tổ chức mà HS được phân công + Mã định danh 	
<i>Lưu ý riêng</i>	<ul style="list-style-type: none"> + Có thể bổ sung thêm vai trò GV cho tài khoản HS + Mật khẩu tài khoản bất kì 	<ul style="list-style-type: none"> + Có thể bổ sung thêm vai trò GV cho tài khoản HS + Mật khẩu tài khoản cần có chữ hoa và kí tự đặc biệt

Để nhập thông tin của HS trên HSTGD AEGlobal, admin kĩ thuật thực hiện theo các bước sau:

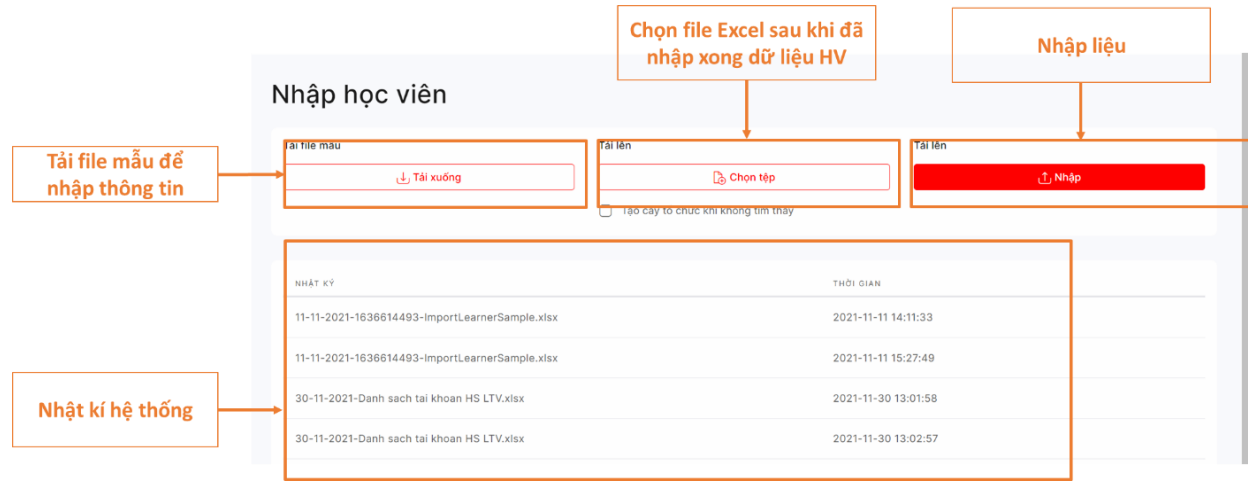
Bước 1: Trong phần **quản trị** hệ sinh thái, admin nhà trường chọn mục **Tài khoản**.



Bước 2: Chọn **Thêm mới**, nhập GV hoặc thêm mới tương ứng với việc nhập tự động hoặc thủ công.



Nhập tự động: Admin kỹ thuật của nhà trường tải xuống mẫu file Excel để điền thông tin của HS dựa trên những lưu ý đã nêu ở bảng trên.



Nhập học viên

Tải file mẫu để nhập thông tin

Chọn file Excel sau khi đã nhập xong dữ liệu HV

Nhập liệu

Nhật kí hệ thống

NHẬT KÝ		THỜI GIAN
11-11-2021-1636614493-importLearnerSample.xlsx		2021-11-11 14:11:33
11-11-2021-1636614493-importLearnerSample.xlsx		2021-11-11 15:27:49
30-11-2021-Danh sach tai khoan HS LTV.xlsx		2021-11-30 13:01:58
30-11-2021-Danh sach tai khoan HS LTV.xlsx		2021-11-30 13:02:57

A	B	C	D	E	F	G	H	I	J	K	L	M	N
1	Hành động	Đơn vị trực thuộc 1	Đơn vị trực thuộc 2	Đơn vị trực thuộc 3	Đơn vị trực thuộc 4	Mã học viên	Họ và tên	Email	Mật khẩu	Giới tính	Số điện thoại	Tags	Là giáo viên
2	1 ADD	Đơn vị trực thuộc 1	Đơn vị trực thuộc 1.1	Đơn vị trực thuộc 1.1.1	Đơn vị trực thuộc 1.1.1.1	LN00001	Learner 01	learner01@example.com	Edu@12345	Nữ	0123456789	Tag 1	1
3	2 UPDATE	Đơn vị trực thuộc 1	Đơn vị trực thuộc 1.1	Đơn vị trực thuộc 1.1.1	Đơn vị trực thuộc 1.1.1.1	LN00002	Learner 02	learner02@example.com	Edu@12345	Nữ		Tag 2	
4	3 DELETE	Đơn vị trực thuộc 1	Đơn vị trực thuộc 1.1	Đơn vị trực thuộc 1.1.1	Đơn vị trực thuộc 1.1.1.1	LN00003	Learner 03	learner03@example.com	Edu@12345	Nam			

Chú ý:

- Một số hành động nhập liệu danh sách HS:

Hành động	Diễn giải
ADD	Thêm mới HS
UPDATE	Cập nhật thông tin HS, trong đó thông tin cố định không thay đổi được là email của HS
DELETE	Xoá GV, trong đó các thông tin trong file excel phải trùng với thông tin tồn tại trên hệ sinh thái

Trong quá trình nhập liệu nếu xảy ra lỗi, hệ sinh thái cũng sẽ có cảnh báo chung. Việc tìm hiểu chi tiết của lỗi nhập liệu được trình bày trong file nhật kí hệ sinh thái. Admin chọn đúng nhật kí của file vừa tải lên trong danh sách.

TÊN	EMAIL	GIỚI TÍNH	TRẠNG THÁI	SỐ ĐIỆN THOẠI	CHỦ THÍCH	NGÀY TẠO
Nguyễn Trí Đức	LTVTN00010@itv.edu.vn	0	×		Email đã tồn tại	02-12-2021 15:27
Phạm Quang Đức	LTVTN00011@itv.edu.vn	0	×		Email đã tồn tại	02-12-2021 15:27
Trần Văn Hiệp	LTVTN00012@itv.edu.vn	0	×		Email đã tồn tại	02-12-2021 15:27
Bùi Nguyễn Nam Huy	LTVTN00013@itv.edu.vn	0	×		Email đã tồn tại	02-12-2021 15:27
Nguyễn Nhật Huy	LTVTN00014@itv.edu.vn	0	×		Email đã tồn tại	02-12-2021 15:27

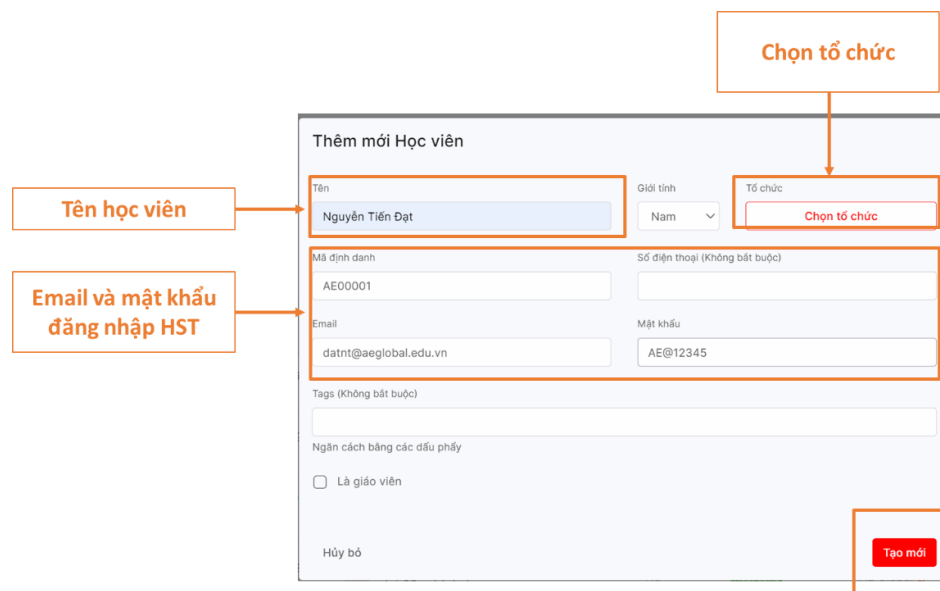
Lỗi email đã được đăng kí cho tài khoản khác

TÊN	EMAIL	GIỚI TÍNH	TRANG THÁI	SỐ ĐIỆN THOẠI	CHỮ THÍCH	NGÀY TẠO
Phí Thùy Anh	LTVTN00001@ltv.edu.vn	0	✓		Đã tạo thành công!	30-11-2021 13:03
Vũ Quỳnh Anh	LTVTN00002@ltv.edu.vn	0	✓		Đã tạo thành công!	30-11-2021 13:03
Hoàng Chí Bảo	LTVTN00003@ltv.edu.vn	0	✓		Đã tạo thành công!	30-11-2021 13:03
Nguyễn Đăng Bảo	LTVTN00004@ltv.edu.vn	0	✓		Đã tạo thành công!	30-11-2021 13:03
Tô Gia Bảo	LTVTN00005@ltv.edu.vn	0	✓		Đã tạo thành công!	30-11-2021 13:03
Đỗ Diệp Chi	LTVTN00006@ltv.edu.vn	0	✓		Đã tạo thành công!	30-11-2021 13:03

Thông báo tạo thành công tài khoản

- **Đơn vị trực thuộc:** Mặc định đơn vị trực thuộc 1 của file Excel là Trường Lương Thế Vinh, đơn vị trực thuộc 2, 3, ... sẽ là các tổ chức con theo đúng cây tổ chức nhà trường đã được xác định trong mục **Cài đặt**.

Nhập thủ công: Admin kỹ thuật nhà trường chọn **Thêm mới**, sau đó, điền thông tin vào bảng dữ liệu theo chỉ dẫn bên dưới, đồng thời dựa trên các điều kiện chung và lưu ý riêng để hoàn thành nhập liệu.



The form 'Thêm mới Học viên' contains the following fields and annotations:

- Tên học viên:** Points to the 'Tên' field containing 'Nguyễn Tiến Đạt'.
- Email và mật khẩu đăng nhập HST:** Points to the 'Email' field containing 'datnt@aeglobal.edu.vn' and the 'Mật khẩu' field containing 'AE@12345'.
- Chọn tổ chức:** Points to the 'Tổ chức' dropdown menu containing 'Chọn tổ chức'.
- Tạo mới:** Points to the red 'Tạo mới' button at the bottom right.

Tương tự, admin kỹ thuật cũng có thể sửa thông tin cơ bản, đổi mật khẩu đối với HS theo cách thủ công hoặc tự động.

Dựa trên việc xây dựng cây tổ chức, admin có thể quản lý danh sách HS theo tổ chức trên hệ sinh thái.



Chọn tổ chức từ danh sách

Tài khoản Học viên

Email + Thêm mới

Thông tin tổng quan học viên

Tổng số 1749 Đang hoạt động 1439 Không hoạt động 310

Chưa cấu hình tài khoản 1

Chọn tổ chức cần lọc và theo dõi

- Chọn tổ chức
- AE Global
- Trường Lương Thế Vinh
- Khối 6
- Lớp 6V3
- Lớp 6N
- Lớp 6T
- Lớp 6V01

MÃ ĐỊNH DANH	TÊN/EMAIL	GIỚI TÍNH	TRẠNG THẠ	TỔ CHỨC	EMAIL
LN6184FB616613 1	Vũ Anh Tuấn tuanva@lithaito.vn	Nam	Hoạt động		tuanva@lithaito.vn Vũ Anh Tuấn
LN6188F29D494B B	Nguyễn Tiến Đạt hocvien01@aeglobal.edu.vn	Nam	Hoạt động		hocvien01@aeglobal.edu.vn Nguyễn Tiến Đạt
LN620A29CD055 4C	Trần An Thuỳn thuyenta@aeglobal.edu.vn	Nữ	Hoạt động	AE Global	thuyenta@aeglobal.edu.vn Trần An Thuỳn
LN620E10EB2227 8	Nguyễn Thị Quỳnh Anh admin3@aeglobal.edu.vn	Nữ	Hoạt động	AE Global	admin3@aeglobal.edu.vn Nguyễn Thị Quỳnh Anh