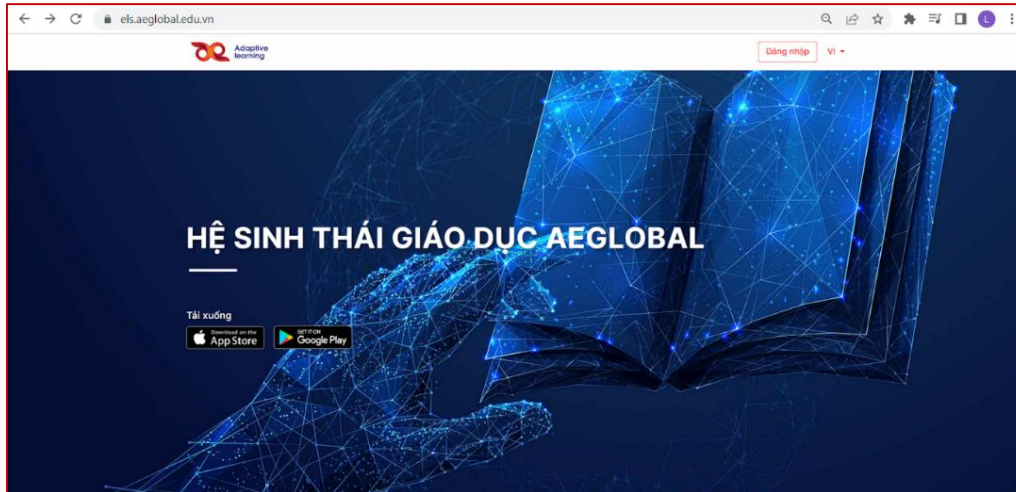
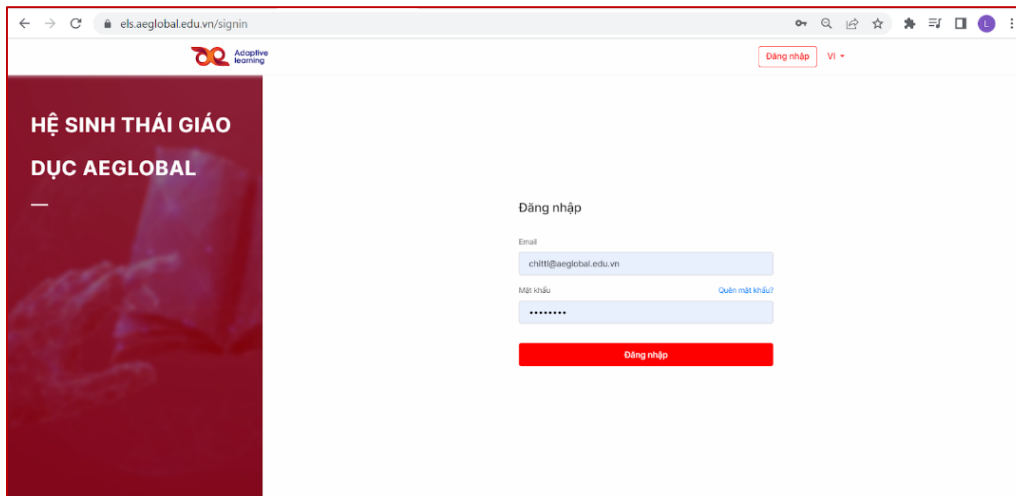


## TẠO LỚP HỌC

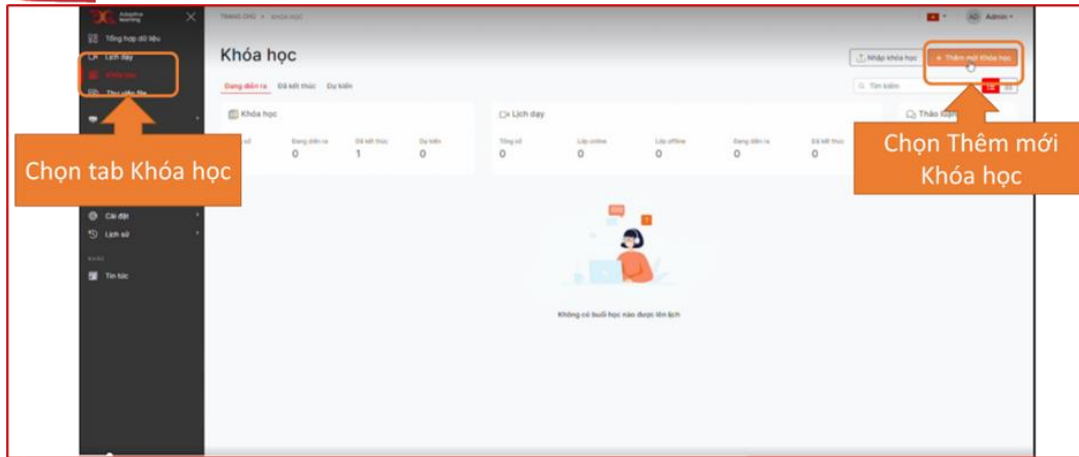
Truy cập trang đăng nhập bằng link: <https://els.aeglobal.edu.vn/>.



Đăng nhập hệ sinh thái bằng email và mật khẩu được cung cấp.

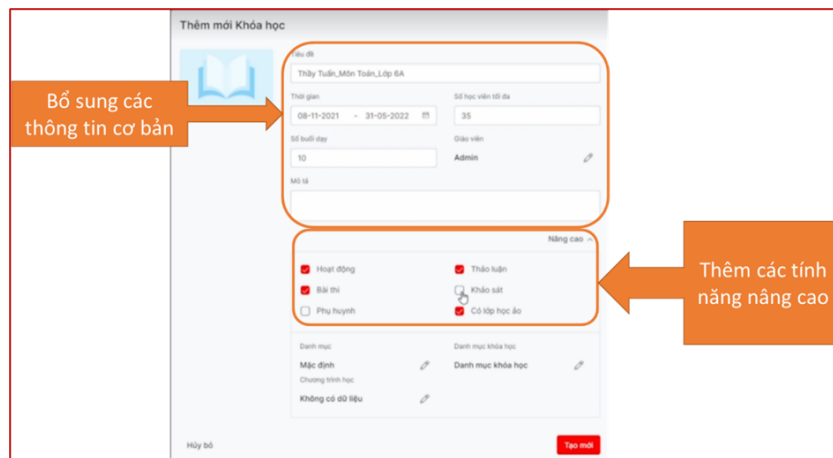


Sau khi đăng nhập thành công, GV click chọn mục **Khóa học** → **Thêm mới khóa học** để tạo khóa học mới.



Khi bảng thông tin lớp học mới hiện ra, GV sẽ bổ sung các trường thông tin cơ bản về lớp học: Tiêu đề (tên lớp học - môn học. VD: Toán 6A), thời gian học, số buổi dạy, số HS....

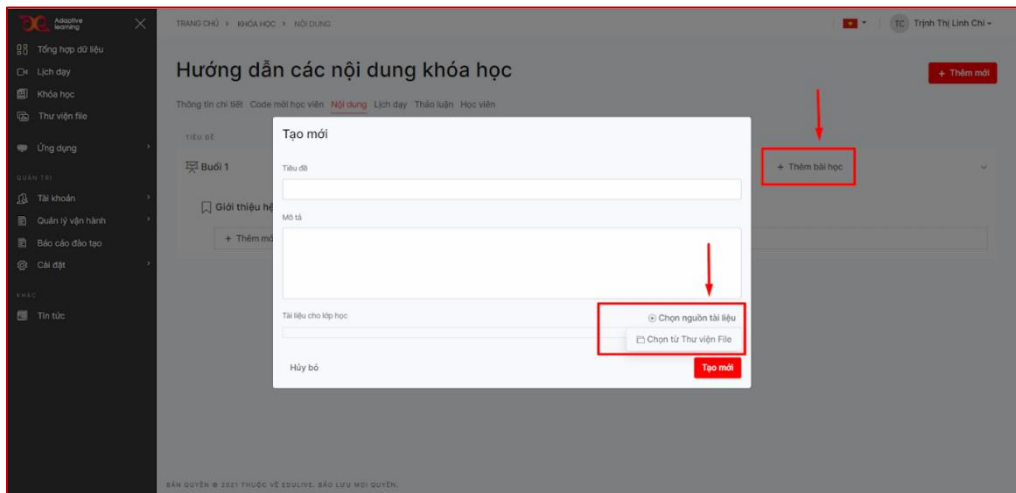
Ngoài ra, các GV cũng có thể tổ chức thảo luận, làm bài thi, khảo sát cho HS bằng cách click các lựa chọn tại mục nâng cao.



Sau khi đã tạo xong khóa học, GV có thể tạo nội dung theo từng buổi học bằng cách chọn Tab **Nội dung** → **Thêm mới**.



Trong mỗi buổi học, GV có thể tiếp tục chia nhỏ các nội dung bài học (VD: Lý thuyết, Bài tập, Kiểm tra 15 phút) bằng cách click chọn **Thêm bài học**.



GV có thể thêm tài liệu lớp học ngay tại mục **Tạo mới** → Chọn nguồn tài liệu hoặc chọn trực tiếp tại màn hình để thêm mới cả nội dung slide tương tác, bài giảng và bài thi.

