

TƯƠNG TÁC DỮ LIỆU TRONG LỚP HỌC

HS có thể tương tác với ba loại dữ liệu thường được tích hợp sẵn trong lớp học, bao gồm: phiếu bài tập, phiếu lý thuyết và slide tương tác.


Biểu tượng	Mục đích sử dụng	Hình thức trình bày trên hệ sinh thái
	<p>Phiếu bài tập, nội dung học tập có thể chỉnh sửa, chọn, điền, viết, đính kèm tệp.</p>	
	<p>Phiếu lý thuyết, nội dung học tập chỉ có thể đọc không thể chỉnh sửa.</p>	

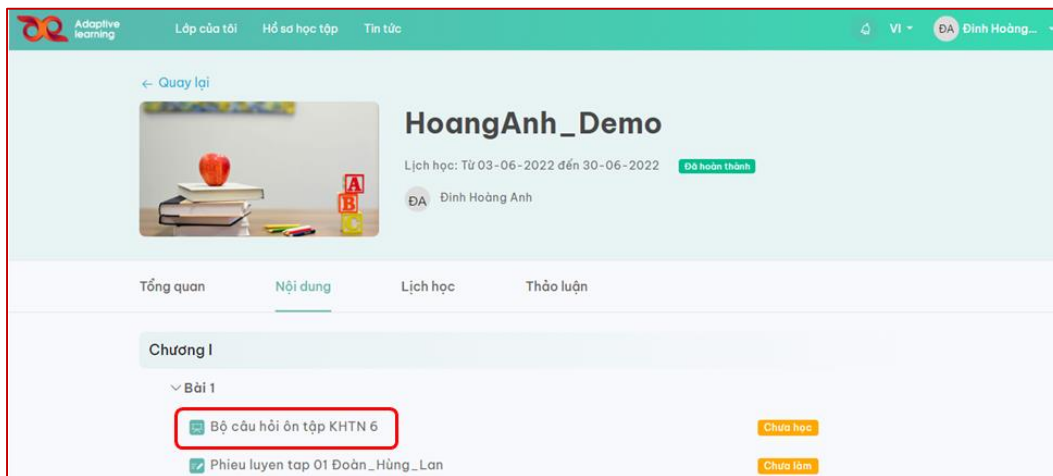


Slide tương tác,
tạo môi trường học
tập động trên hệ
sinh thái.


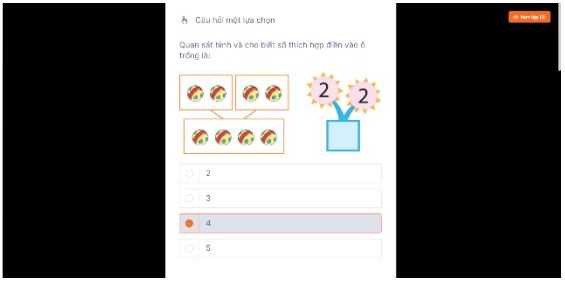





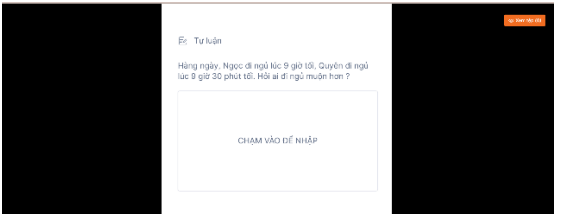



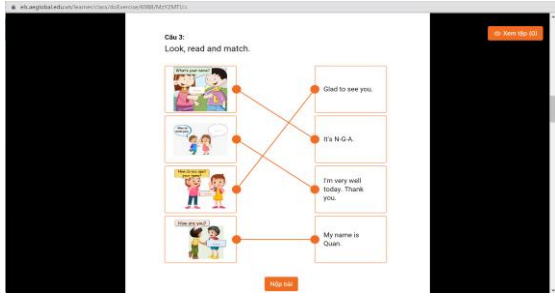

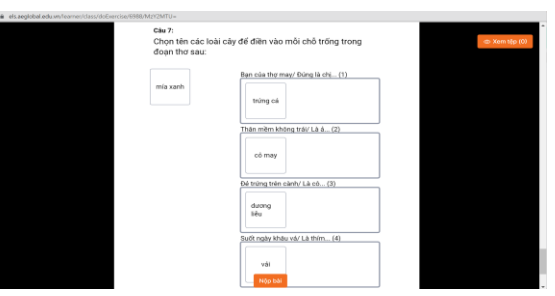

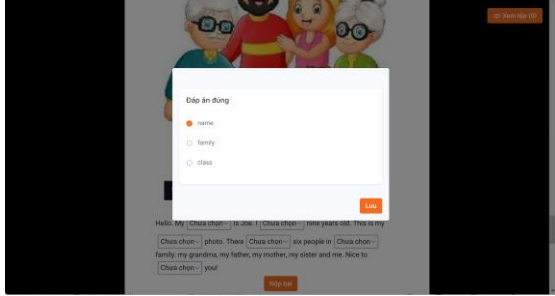
Tương tác với phiếu bài tập

- Click chọn phiếu bài tập có biểu tượng .

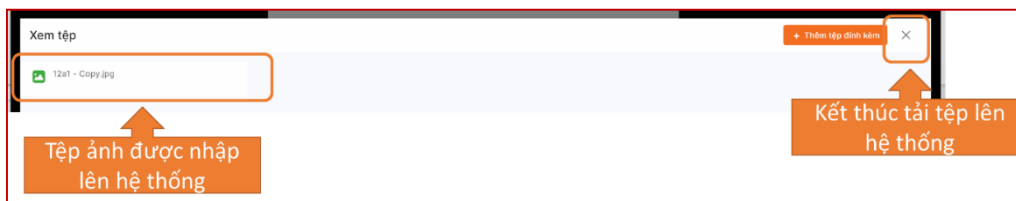
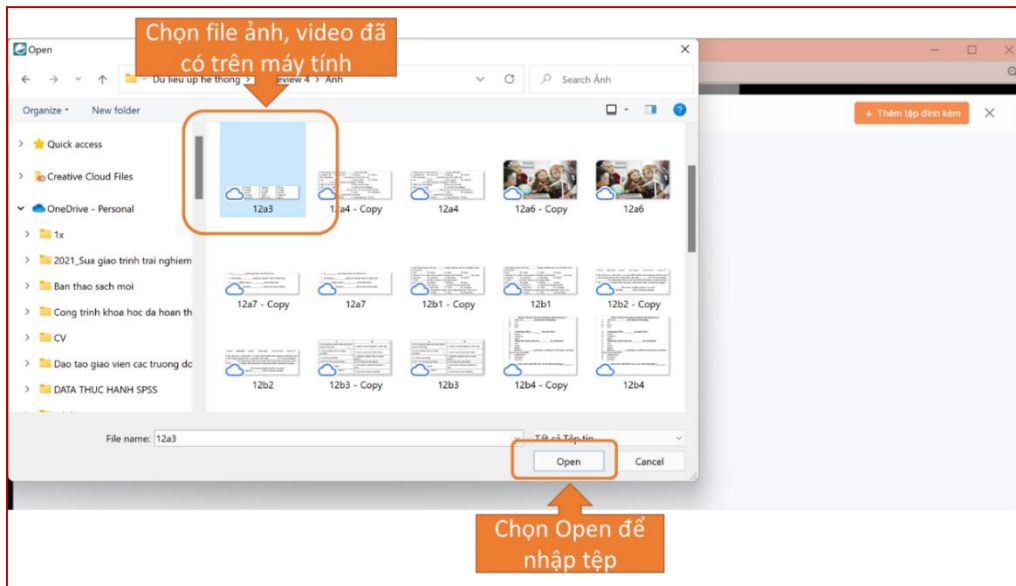
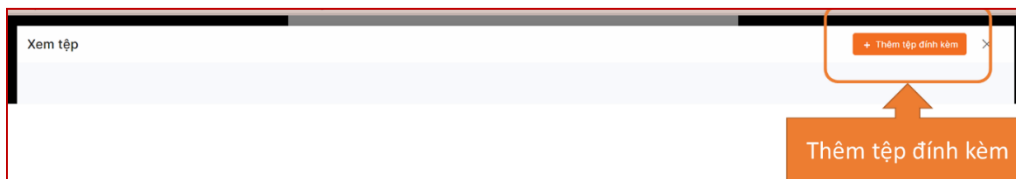


- Một cửa sổ trình chiếu sẽ hiện ra. Trong phiếu học tập, HS sẽ được thực hiện các dạng bài tập, bao gồm:

Biểu tượng	HDSD	Hình thức trình bày trên hệ sinh thái
 Câu hỏi một lựa chọn	HS tích chọn một đáp án đúng trong số các phương án được đưa ra.	
 Câu hỏi nhiều lựa chọn	HS tích chọn nhiều hơn một đáp án đúng trong số các phương án được đưa ra.	
 Điền vào chỗ trống	HS đặt trỏ chuột vào ô trống cùng dòng cần điền từ, số, kí hiệu thích hợp vào chỗ trống.	
 Câu hỏi tự luận	HS thực hiện nhập trực tiếp đáp án của câu hỏi tự luận vào khung trống.	

<div data-bbox="207 319 511 403" style="border: 1px solid red; padding: 5px; text-align: center;">  <p>Câu hỏi ghép nối</p> </div>	<p>HS đặt trỏ chuột vào ô đáp án cột bên trái và nối tương ứng đáp án đúng ở cột bên.</p>	
<div data-bbox="207 676 511 760" style="border: 1px solid red; padding: 5px; text-align: center;">  <p>Câu hỏi kéo thả</p> </div>	<p>HS kéo các đáp án và thả vào vùng phân loại tương ứng.</p>	
<div data-bbox="207 1012 511 1117" style="border: 1px solid red; padding: 5px; text-align: center;">  <p>Câu hỏi chọn danh sách</p> </div>	<p>HS chọn 01 phương án đúng tại mỗi chỗ trống từ danh sách thả xuống.</p>	

Ngoài ra, HS có thể thêm các tệp lên hệ sinh thái với các câu hỏi có yêu cầu thao tác viết, vẽ, nói, thực hành phức tạp bằng cách **XEM TỆP** → **THÊM TỆP ĐÍNH KÈM** → **ĐÍNH KÈM FILE ẢNH, VIDEO** có sẵn trên máy tính.

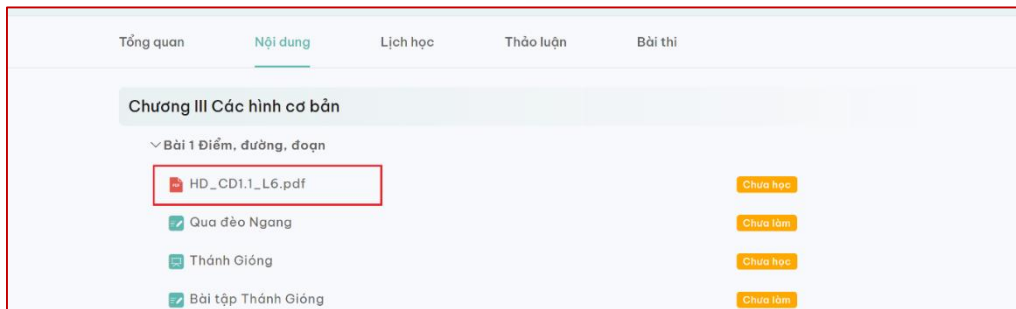


Chú ý:

- Nên đặt tên tệp ảnh, video theo dạng bài tập và thứ tự bài tập xuất hiện trong bài. Ví dụ: **Tự luận_1** nghĩa là bài tập dạng tự luận thứ nhất.
- Nếu muốn đính kèm nhiều ảnh, video lên hệ sinh thái thì thực hiện lại quy trình theo bốn ảnh đã hướng dẫn ở trên.

Đọc phiếu lý thuyết

- Click chọn phiếu học tập có biểu tượng  .



- Một cửa sổ trình chiếu sẽ hiện ra. Trong phiếu lý thuyết, HS chỉ được đọc nội dung của phiếu mà không thể thực hiện được tính năng tương tác.



Sử dụng slide tương tác

- Click chọn phiếu học tập có biểu tượng .



- Một cửa sổ trình chiếu sẽ hiện ra. Trong phiếu học tập, HS được thực hiện các thao tác tương tự trên các phần mềm “game giáo dục”.