

HƯỚNG DẪN ĐĂNG NHẬP VÀ TRUY CẬP KHÓA HỌC TRÊN HSTGD AEGLOBAL

1. Đăng nhập và sử dụng HSTGD AEGlobal thông qua máy tính

1.1. Đăng nhập

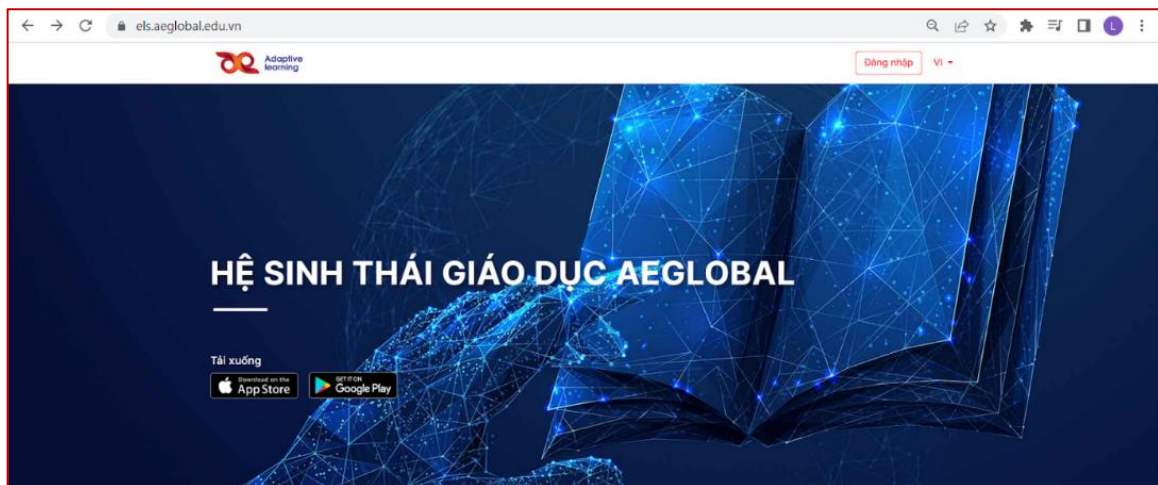
Sử dụng trình duyệt Google Chrome, hoặc trình duyệt Cốc Cốc để các tính năng hoạt động bình thường.

Bước 1: Mở trình duyệt Google Chrome và truy cập vào địa chỉ:

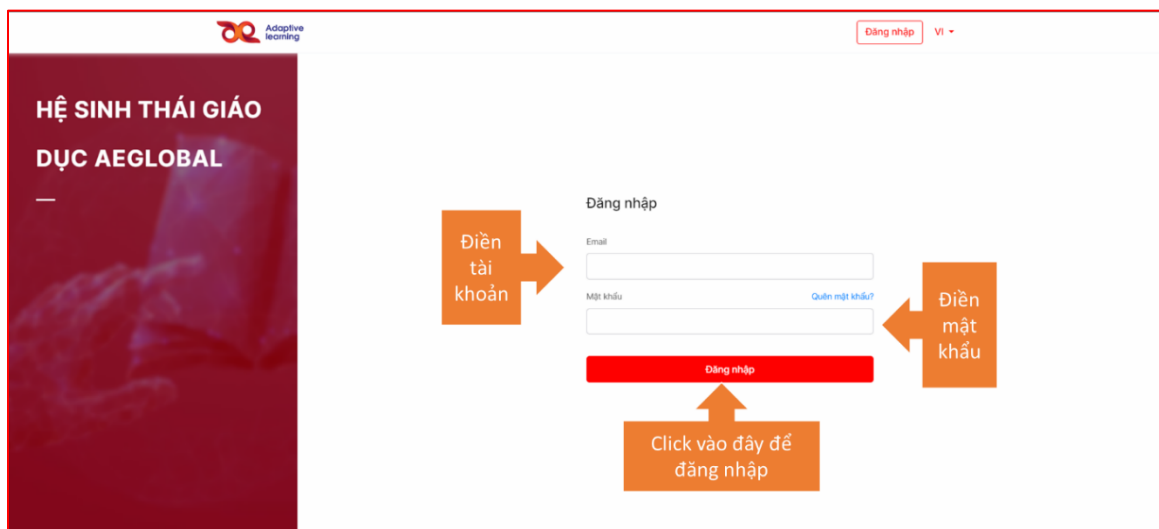
<https://els.aeglobal.edu.vn/>

Bước 2: Đăng nhập bằng tài khoản được cung cấp:

- Click chọn **Đăng nhập** ở góc trên bên phải cửa sổ trình duyệt vừa mở ra.

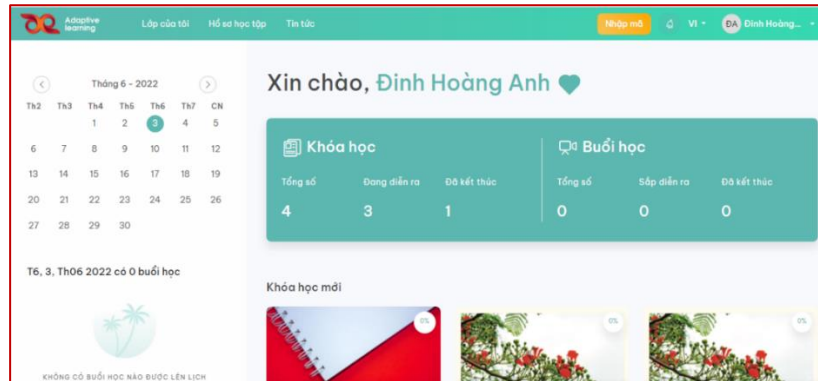


- Đăng nhập bằng thông tin đăng nhập được gửi: Nhập email vào ô **Email**; nhập mật khẩu vào ô **Mật khẩu**; click vào đăng nhập.

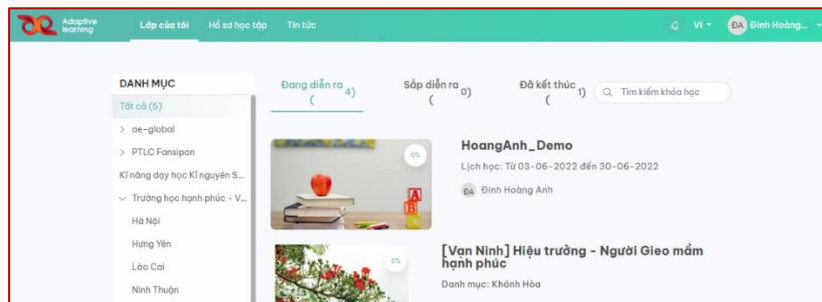


1.2. Truy cập vào khóa học

- Click chọn **Lớp của tôi** ở góc trên bên phải cửa sổ trình duyệt vừa mở ra.



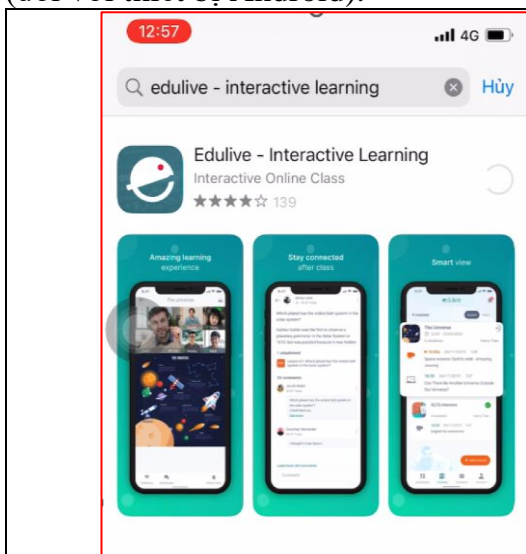
- Click chọn khóa học được đề xuất tham gia.



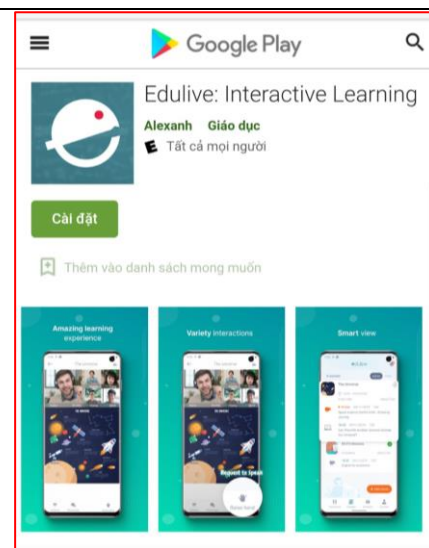

2. Đăng nhập và sử dụng HSTGD AEGlobal trên máy tính bằng, điện thoại

2.1. Đăng nhập trên hệ sinh thái


Bước 1: Tải xuống ứng dụng **EDULIVE** từ AppStore (đối với thiết bị iOS) hoặc CHPlay (đối với thiết bị Android).



Ứng dụng EduLive trên AppStore




Ứng dụng EduLive trên CHPlay



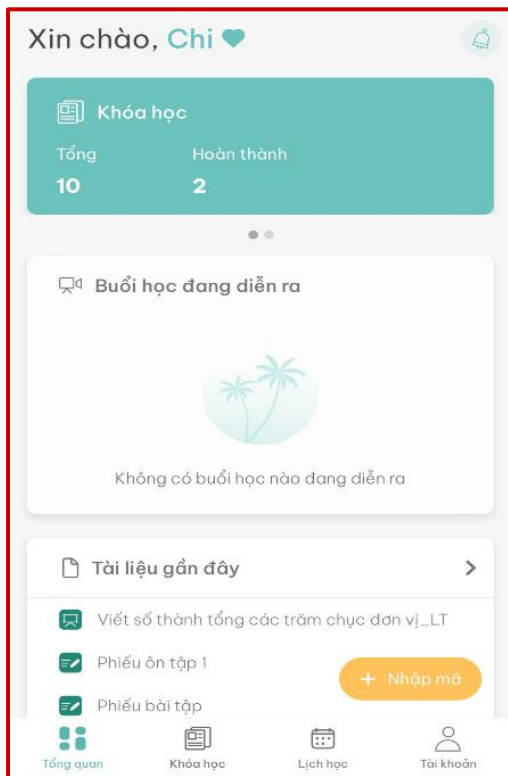
Vào AppStore hoặc CHPlay, tìm kiếm **EDULIVE** và cài đặt.

Bước 2: Đăng nhập vào ứng dụng với thông tin được cung cấp:



2.2 Truy cập vào khóa học

a) Vào khóa học.



b) Chọn Khóa/Lớp tương ứng

